



RELATÓRIO E CONTAS DO EXERCÍCIO DE 2024



ASSOCIAÇÃO HUMANITÁRIA DOS BOMBEIROS VOLUNTÁRIOS DE AROUCA
Pessoa Colectiva 501079157
Fundo Social 39.903,83 Euros
Matriculada na Conservatória do Registo Comercial de Arouca sob o nº 501079157



RELATÓRIO E CONTAS

Índice

1. Relação Nominal dos Responsáveis	03
.....	
2. Atividade da Associação	04
.....	
3. Serviços de Saúde	06
.....	
4. Incêndios	08
.....	
5. Corpo de Bombeiros	09
.....	
6. Situação Patrimonial e Investimentos	10
.....	
7. Situação Económica e Financeira	12
.....	
8. Demonstrações Financeiras	14
.....	
9. Anexo ao Balanço e à Demonstração de Resultados	20
.....	
10. Pareceres do Conselho Fiscal e do Conselho Geral	29
.....	



RELATÓRIO E CONTAS

Relação Nominal dos Responsáveis

Exercício de 01 de janeiro de 2024 a 31 de dezembro de 2024

Presidente

Celso Portugal Ferreira da Silva

Morada: Tropeço - Arouca

Vice-Presidente

Maria da Glória Morais Ferreira Leite

Morada: Urrô - Arouca

Secretário

José Dinis de Figueiredo Mendes

Morada: Arouca

Tesoureiro

Carlos Alberto Noites de Brito Peres

Morada: Santa Eulália - Arouca

Vogal

António Manuel Moreira Martingo Pato

Morada: Arouca



RELATÓRIO E CONTAS

Atividade da Associação

Ao abrir o preâmbulo de apresentação do relatório de atividades do ano de 2024, cumpre-nos evidenciar o ocorrido em meados de setembro, em dias de ordem climática severa, e as consequências muito graves do incêndio que atingiu a zona leste do nosso concelho. Apesar de algumas críticas negativas, que nessas circunstâncias se direcionam para o desempenho dos Bombeiros, é justo realçar a colaboração da população ao combate em várias das frentes de fogo e no apoio à logística por parte de pessoas e entidades sempre disponíveis nestas ocasiões. Sinal evidente do entendimento de que todos não somos demais quando está em risco a vida das pessoas e os seus bens. Quanto ao desempenho dos operacionais do nosso Comando e Corpo Ativo, e dos que vieram até nós em apoio, é justo registar que colocaram na sua missão o saber, coragem e abnegação, que são as bases do seu espírito de missão. Aqui fica o nosso OBRIGADO.

No mesmo contexto o nosso agradecimento institucional para a ANEPC, INEM, GNR e ICNF que, através dos seus responsáveis e elementos no terreno, garantiram com eficácia a sua missão. Para a Proteção Civil Municipal, na pessoa da senhora Presidente Câmara, que acompanhou em permanência o desenvolvimento das ações, o nosso Obrigado.

No que respeita à atividade operacional constante e gestão de valores, está discriminada em pormenor neste relatório. Procuramos manter o controlo financeiro sem descurar os investimentos essenciais ao bom desempenho dos serviços que prestamos aos Arouquenses e não só:

Formação constante dos operacionais, aos vários níveis; manutenção de boas condições em equipamentos específicos e fardamento; aquisição de uma nova viatura ABTD para transporte de doentes e um VFCI de combate a incêndios; manutenção do stock de consumíveis em quantidade e qualidade, compatíveis com as necessidades, para utilização nos serviços de emergência, higiene e limpeza.

Continuaram os serviços de recuperação e manutenção do Quartel, nomeadamente na cobertura, com recurso a trabalhos contratados a prestadores externos, mas também a trabalhos desenvolvidos internamente, numa demonstração de empenho na manutenção e melhoria das instalações, sempre que possível, e na base de programação prévia. Agradecemos a disponibilidade e colaboração ao Comando e Corpo Ativo.



RELATÓRIO E CONTAS

Obrigado aos que colaboram com a Instituição e dela fazem parte integrante: Mesa da Assembleia Geral; Conselho Fiscal; Conselho Geral, Associados, serviços administrativos e de manutenção.

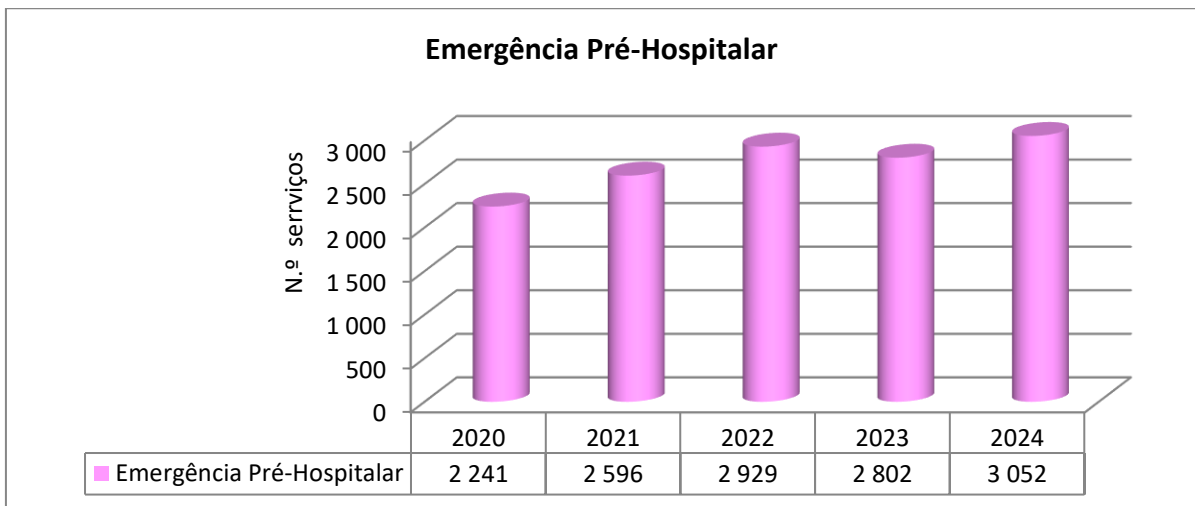
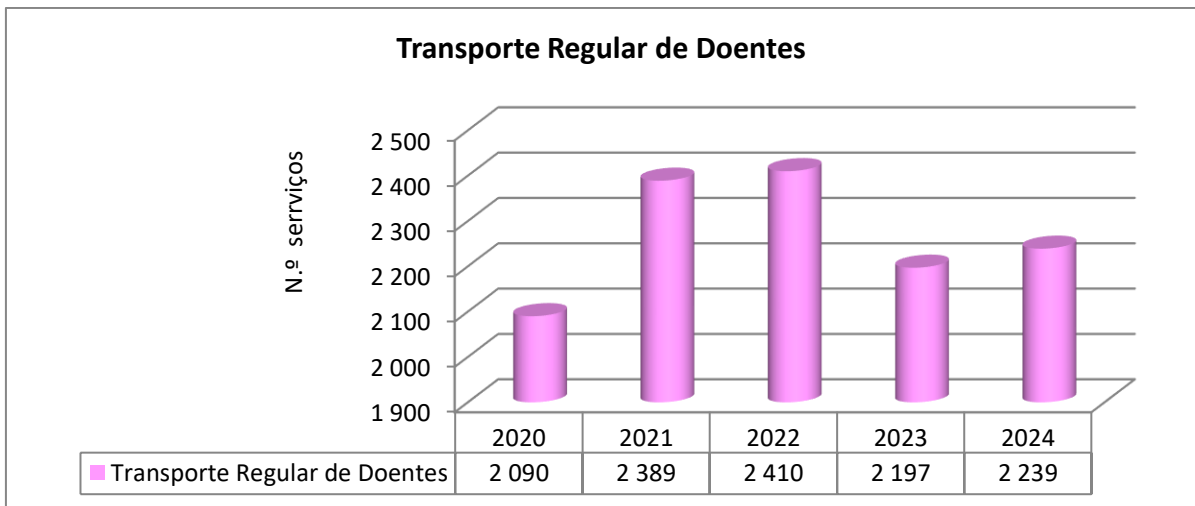
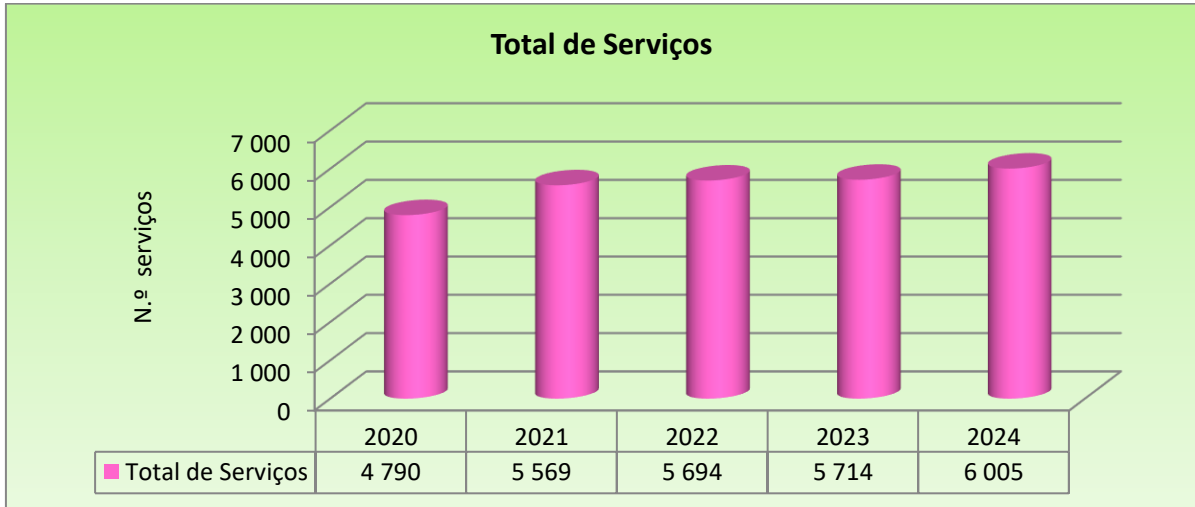
Um registo de agradecimento à nossa Câmara Municipal e à ANEPC - Autoridade Nacional de Emergência e Proteção Civil, aos vários níveis das suas estruturas, que garantem o custo das duas Equipas de Intervenção Permanente, além de outros apoios complementares. Também ao INEM pela cooperação ao nível operacional e nos apoios específicos.

Bem Hajam, os nossos Beneméritos que facilitam a nossa missão com o seu apoio, e as Instituições congéneres pela sua disponibilidade e cooperação.



RELATÓRIO E CONTAS

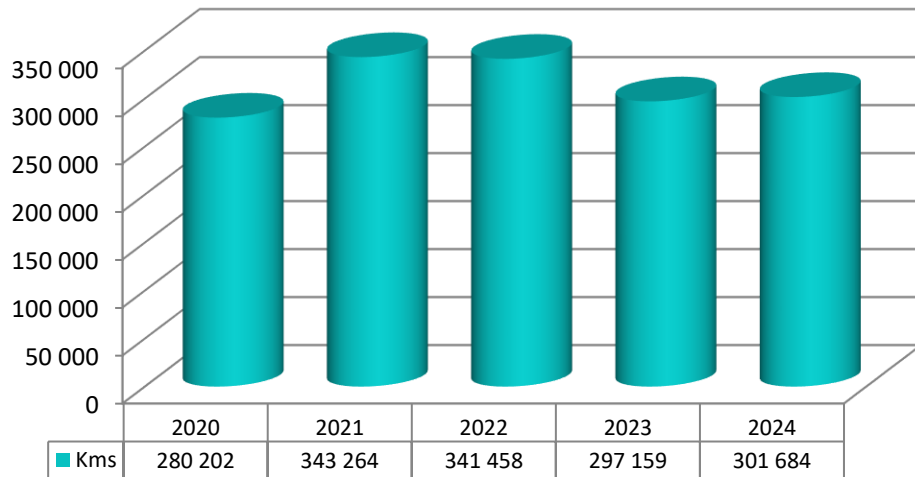
Serviços de Saúde



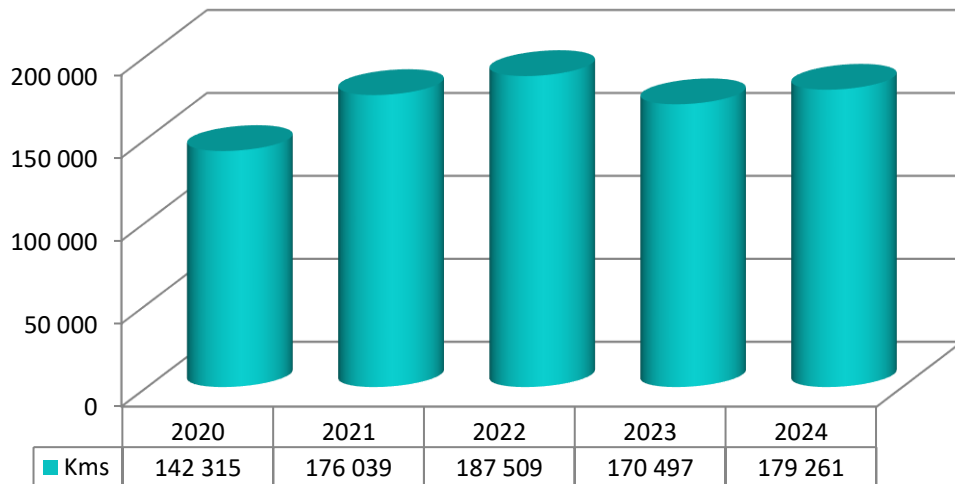


RELATÓRIO E CONTAS

Kms percorridos no transporte de doentes não urgentes



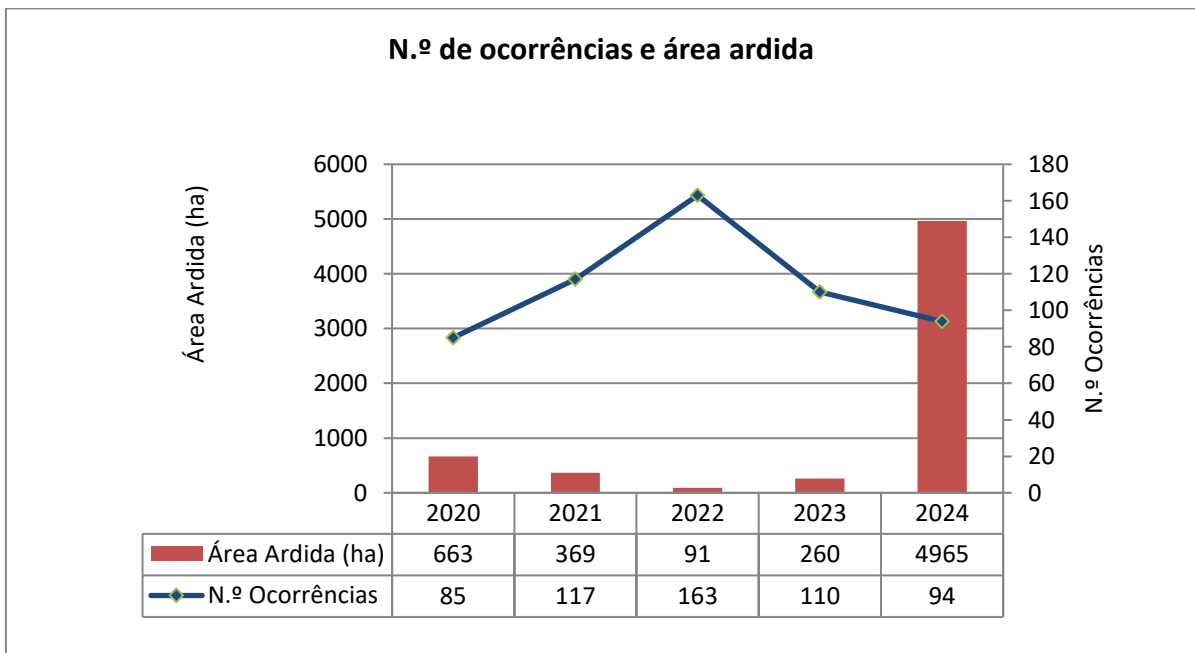
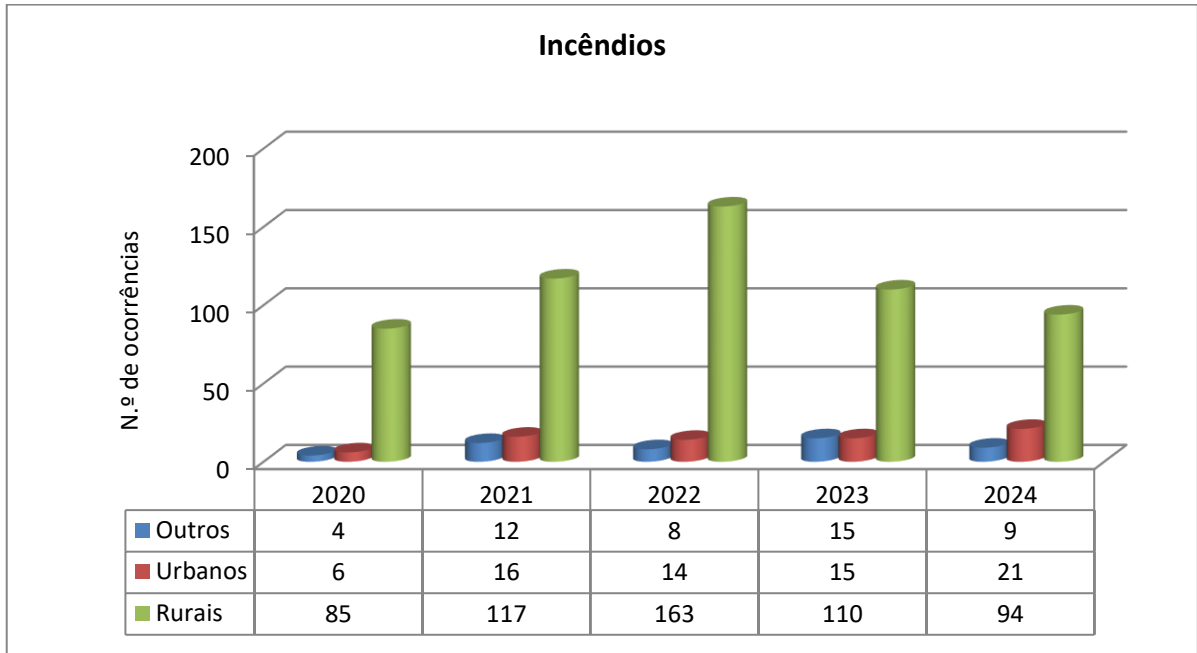
Kms percorridos na Emergência Pré-Hospitalar





RELATÓRIO E CONTAS

Incêndios



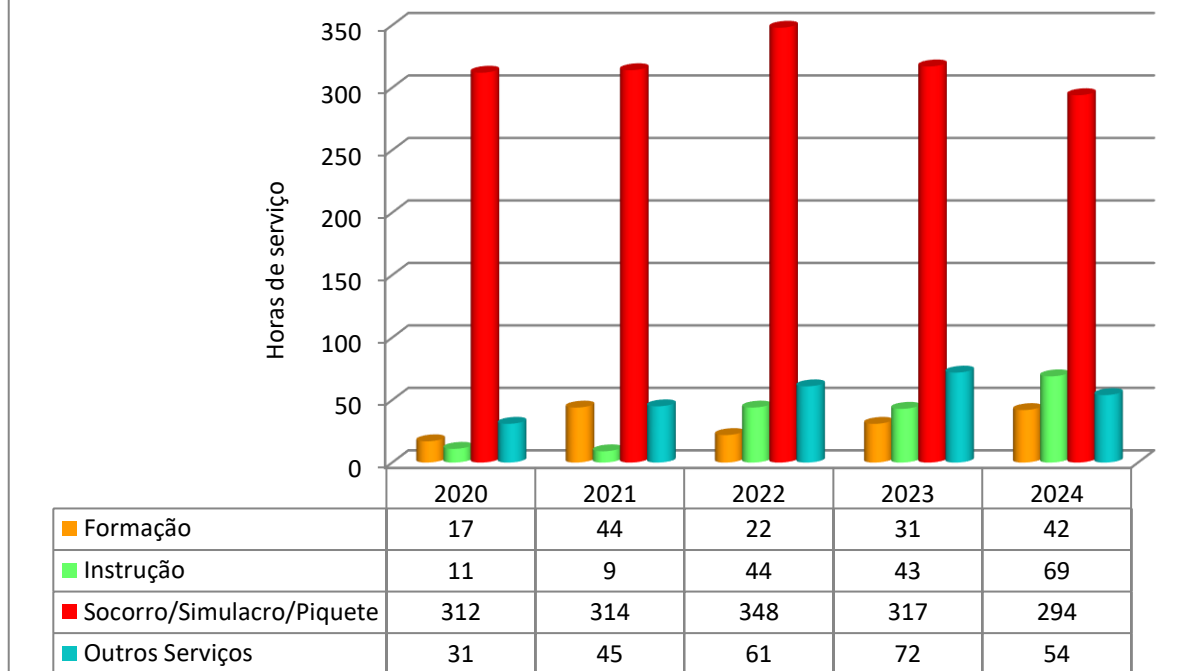
**RELATÓRIO E CONTAS****Corpo de Bombeiros**

Em 31 de dezembro de 2024, o Quadro do Corpo de Bombeiros de Arouca estava dimensionado da seguinte forma:

	Comando	Oficiais Bombeiros	Chefes	Subchefes	Bombeiros de 1ª	Bombeiros de 2ª	Bombeiros de 3ª	Total
Mulheres	0	1	0	0	1	9	8	19
Homens	4	0	4	8	15	22	12	65
Total	4	1	4	8	16	28	20	84

	Estagiários	Cadetes	Infantes	Quadro de Honra	Quadro de Reserva	Total
Mulheres	8	2	6	0	1	17
Homens	9	6	10	13	12	51
Total	17	8	16	13	13	68

Média anual de horas de serviço voluntário por bombeiro(a)





RELATÓRIO E CONTAS

Situação Patrimonial e Investimentos

O ano de 2024 foi marcado por um aumento significativo nos investimentos em ativos fixos, totalizando 476.922,96€. Esses investimentos refletem um forte compromisso com a melhoria e modernização dos serviços prestados, abrangendo áreas cruciais como o reforço da capacidade de resposta a incêndios e a otimização do transporte de doentes. As obras de requalificação do quartel, com destaque para a cobertura, demonstram a preocupação em manter as infraestruturas em boas condições, garantindo um ambiente de trabalho adequado para os profissionais e todos os que usufruem dos espaços.

Composição dos Investimentos:

- O investimento de 415.666,11€ em aquisição e grandes reparações de equipamentos de transporte concentrou-se em:
 - uma ABTD (Ambulância de Transporte de Doentes),
 - um VFCI (Veículo Florestal de Combate a Incêndios),
 - a cedência, em regime de comodato pela ANEPC, de outro VFCI,
 - e grandes reparações em veículos de combate a incêndios.
- Obras no edifício: 59.386,50€ com uma nova cobertura na zona do pavilhão, da biblioteca e da parte da frente do quartel, assim como o revestimento das paredes do pavilhão.
- Aquisição de equipamentos básicos: 925,00€, referente a uma máquina de lavar roupa.
- Aquisição de equipamentos administrativo: 945,35€, referente à compra de um computador.



RELATÓRIO E CONTAS

Subsídios à Exploração:

Os subsídios à exploração recebidos pela Associação, totalizando 694.094,48€. Os subsídios representam uma fonte de financiamento crucial para a Associação, cobrindo 64% dos seus custos operacionais e permitindo que ela cumpra sua missão de forma eficaz e eficiente. A análise detalha as origens dos subsídios, e a importância para a sustentabilidade da Associação

- ANEPC: 361.936,97€
 - Objetivo: Auxílio nas despesas com fogos rurais, combustíveis, ECINS, despesas de funcionamento e participação com as EIP.
- Câmara Municipal de Arouca: 141.370,49€
 - Subsídio Ordinário: 50.000,00€
 - Participação com EIP: 83.850,49€
 - Participação na alimentação das equipas ECIN/ELAC: 7.520,00€
- Juntas de Freguesias: 6.800,00€
- Liga dos Bombeiros Portugueses: 4.127,50€
 - Objetivo: Reembolso de despesas com creche e propinas escolares de bombeiros e seus descendentes.
- INEM: 64.633,00€
 - Objetivo: Apoio à atividade do posto PEM – Posto de Emergência Médica
- Benfeitores do Setor Privado: 114.626,52€
 - Objetivo: Apoio às atividades e investimentos da Associação.

Subsídio ao investimento:

Para a aquisição do VFCL, a Câmara Municipal de Arouca contribuiu com uma verba de 100.000,00€, que foi registada na conta de subsídios não reembolsados do capital próprio.



RELATÓRIO E CONTAS

Situação Económica e Financeira

A atividade principal da Associação, que visa o socorro e a prestação de serviços à população, medida pelo nível da conta Prestações de Serviços, apresentou um decréscimo relacionado com a forma como a receita é registada, não necessariamente uma redução na quantidade e valor dos serviços prestados.

A prestação de serviços atingiu 479.450,97€, representando 37% dos rendimentos totais, com um decréscimo de 65.906,72€ (-12%) em relação a 2023. Por outro lado, os subsídios, doações e legados à exploração aumentaram significativamente, atingindo 693.094,48€, um acréscimo de 174.332,25€ (+34%). Este crescimento foi impulsionado por todas as componentes desta conta, com destaque para dois fatores principais: o aumento das despesas extraordinárias com combate a incêndios florestais, compensadas pela ANEPC, e o apoio substancial de empresas e particulares através de donativos, totalizando 114.626,52€.

Os outros rendimentos e ganhos registaram um aumento de 50.055,37€ em relação ao ano de 2023, totalizando 98.032,01€ e representando 8% do total dos rendimentos. São receitas oriundas essencialmente do aluguer das instalações, nomeadamente salas para formação e o espaço para as antenas de comunicações situado na torre do quartel, assim como pela imputação dos subsídios do estado recebidos para investimentos, entre outros. Dos fatores que influenciaram este aumento destacam-se o aluguer das salas para formações, o aumento das imputações de subsídios para investimentos por existirem novos ativos financiados, a venda de viaturas por já se encontrarem sem utilidade e ressarcimento de reparações de viatura pelo seguro.

No ano 2024, a rubrica gastos com o pessoal com um montante de 695.572,22€ apresenta a maior expressão no valor total dos gastos, com um peso de 56% e um aumento em relação a 2023 de 77.513,64€ (+13%), resultante da atualização salarial e do aumento dos gastos com o pessoal voluntário.

Os gastos com os fornecimentos e serviços externos, a segunda maior rubrica com um peso de 31% no total dos gastos, apresenta um valor de 387.283,93€, com um aumento de 78.506,56€ (+25%) em relação a 2023. O aumento generalizado dos preços de bens e serviços impactou a maioria das categorias de despesas, com destaque nos custos com combustíveis e reparações de veículos, agravados pelas consequências dos incêndios florestais que afetaram severamente o concelho este ano.



As celebrações (aniversário da Associação, Ceia de Natal e convívios) geraram acréscimo nas despesas na conta de atividades sociais.

Na rubrica de perdas por imparidades, registou-se um valor de 4.367,00€ de quotas de 2024 não pagas pelos sócios ativos. Por outro lado, recuperámos 1.712,00€ de quotas referentes a anos anteriores e registadas na rubrica de reversões de perdas por imparidade.

Relativamente ao comportamento dos gastos de depreciação, no valor de 147.110,61€, apresentam um aumento de 27.402,83€ em relação ao ano anterior, refletindo as depreciações dos investimentos recentes em viaturas e outros ativos fixos tangíveis.

A atividade financeira contribuiu com 14.172,96€ para os Resultados Financeiros em 2024, refletindo o aumento das taxas de remuneração dos depósitos a prazo motivado pelas taxas de juro de referência do Banco Central Europeu.

Na Demonstração de Resultados por Funções, são apresentados valores negativos para a atividade de transporte de doentes, que inclui os transportes programados e a emergência pré-hospitalar. Foram percorridos 480.945km com as viaturas afetas a estes serviços e apresentando esta atividade um prejuízo de 111.409,33€, apura-se que por cada quilómetro efetuado o prejuízo é de cerca de vinte cêntimos, valor só recuperado pelos subsídios e donativos que compensam esta situação. Continuamos este ano com o agravamento desta situação, resultante do aumento dos custos associados ao transporte, nomeadamente os custos diretos com as viaturas e as atualizações salariais nos custos com o pessoal, sem a devida compensação por parte de Estado nas tarifas pagas pelos transportes efetuados."

Os Resultados Líquidos de 49.519,90€ mantiveram a tendência positiva, refletindo a manutenção do nível dos serviços prestados. Os diversos apoios dos benfeitores particulares e empresas, do Município de Arouca e do Estado português através da ANEPC, foram importantes para equilibrar as contas.



RELATÓRIO E CONTAS

DEMONSTRAÇÕES FINANCEIRAS

**RELATÓRIO E CONTAS**

Balço em 31.12.2024

RUBRICAS	NOTAS	UNIDADE MONETÁRIA: EURO PERÍODOS	
		31.12.2024	31.12.2023
ACTIVO			
Ativo não corrente			
Ativos fixos tangíveis			
Edifícios e outras construções	4	757.442,08	717.276,73
Equipamento básico	4	58.031,20	67.451,86
Equipamento de transporte	4	690.823,10	396.479,83
Equipamento administrativo	4	5.198,83	5.604,82
Investimentos financeiros		3.993,63	4.011,80
		1.515.488,84	1.190.825,04
Ativo corrente			
Cientes c/c		37.148,83	89.408,75
Outras contas a receber	8.1	44.976,56	9.861,93
Estado e outros entes públicos	8.1	3.709,60	10.342,35
Diferimentos	8.2	9.375,77	7.915,97
Caixa e depósitos bancários			
Caixa		463,50	5.791,58
Depósitos à ordem	8.1	192.721,15	190.114,18
Outros depósitos bancários	8.1	510.000,00	500.000,00
		798.395,41	813.434,76
Total do ativo		2.313.884,25	2.004.259,80
FUNDOS PATRIMONIAIS E PASSIVO			
Fundos Patrimoniais			
Fundo social		39.903,83	39.903,83
Outras reservas		1.087.588,89	1.087.588,89
Resultados transitados		311.341,35	258.862,72
Subsídios do Estado	6	713.253,22	490.547,32
		2.152.087,29	1.876.902,76
Resultado líquido do período	10	49.519,90	52.478,63
		2.201.607,19	1.929.381,39
Passivo			
Passivo corrente			
Fornecedores		49.982,16	17.891,92
Estado e outros entes públicos	8.3	10.779,77	10.915,28
Outras contas a pagar	8.3	51.515,13	46.071,21
		112.277,06	74.878,41
Total do passivo		112.277,06	74.878,41
Total dos fundos patrimoniais e do passivo		2.313.884,25	2.004.259,80

**RELATÓRIO E CONTAS**

Demonstração dos Resultados por Naturezas
Período Findo em 31.12.2024

UNIDADE
MONETÁRIA: EURO

RENDIMENTOS E GASTOS	NOTAS	PERÍODOS	
		2024	2023
Prestação de serviços	5	479.450,97	545.357,69
Subsídios, doações e legados à exploração	6	693.094,48	518.762,23
Fornecimentos e serviços externos	8.4	387.283,93	308.777,37
Gastos com o pessoal	7	695.572,22	618.058,58
Imparidades de dívidas a receber (reversões/perdas)	5	2.655,00	13.949,21
Outros rendimentos e ganhos	5	98.032,01	47.976,64
Outros gastos e perdas	8.5	2.608,76	4.219,55
Resultados antes de depreciações, gastos de financiamento e impostos		182.457,55	167.091,95
Gastos / reversões de depreciação e de amortização	4	147.110,61	119.707,78
Resultados operacionais (antes de gastos de financiamento e impostos)		35.346,94	47.384,17
Juros e rendimentos similares obtidos	5	14.172,96	5.094,46
Resultados antes de impostos	10	49.519,90	52.478,63
Resultado líquido do período	10	49.519,90	52.478,63

**RELATÓRIO E CONTAS**

Demonstração dos Resultados por Funções
Período Findo em 31.12.2024

UNIDADE MONETÁRIA: EURO

RENDIMENTOS E GASTOS	NOTAS	Transporte de doentes	Quotas	Outros	PERÍODOS	
					2024	2023
Vendas e serviços prestados	5	471.842,07	7.608,90	0,00	479.450,97	545.357,69
Custos das vendas e dos serviços prestados		583.251,40	0,00	0,00	583.251,40	549.446,93
Resultado bruto		-111.409,33	7.608,90	0,00	-103.800,43	-4.089,24
Outros rendimentos		0,00	1.712,00	791.126,49	792.838,49	568.485,37
Outros gastos		0,00	4.367,00	649.324,12	653.691,12	517.011,96
Resultado operacional (antes de gastos de financiamento e impostos)		-111.409,33	4.953,90	141.802,37	35.346,94	47.384,17
Gastos de financiamento (líquidos)	5	0,00	0,00	-14.172,96	-14.172,96	-5.094,46
Resultado antes de impostos	10	-111.409,33	4.953,90	155.975,33	49.519,90	52.478,63
Resultado líquido do período	10	-111.409,33	4.953,90	155.975,33	49.519,90	52.478,63

**RELATÓRIO E CONTAS****Demonstração dos Fluxos de Caixa**
Período Findo em 31.12.2024

DESCRIÇÃO	NOTAS	2024	2023
Atividades Operacionais			
Recebimentos de clientes e sócios	5	507.214,77	492.500,06
Pagamentos a fornecedores	8.3	-349.968,18	-316.604,79
Pagamentos ao pessoal	7	-690.128,30	-615.256,43
Caixa gerado pelas operações		-532.881,71	-439.361,16
Outros recebimentos/pagamentos	5, 8.5	18.362,06	2.890,06
<i>Fluxos das atividades operacionais (1)</i>		-514.519,65	-436.471,10
Atividades de Investimento			
Pagamentos respeitantes a:			
Ativos fixos tangíveis	4	-303.616,96	-230.494,77
Investimentos financeiros		0,00	-206,63
Recebimentos provenientes de:			
Ativos fixos tangíveis	4	23.293,48	10.915,78
Subsídios ao investimento		100.000,00	
Juros e proveitos similares	5	15.234,60	950,71
<i>Fluxos das atividades de investimento (2)</i>		-165.088,88	-218.834,91
Atividades de Financiamento			
Recebimentos provenientes de:			
Subsídios à exploração	6	686.887,42	523.235,19
<i>Fluxos das atividades de financiamento (3)</i>		686.887,42	523.235,19
Variação de caixa e seus equivalentes = (1) + (2) + (3)		7.278,89	-132.070,82
Caixa e seus equivalentes no início do período	8.1	695.905,76	827.976,58
Caixa e seus equivalentes no fim do período	8.1	703.184,65	695.905,76

**RELATÓRIO E CONTAS****Demonstração das Alterações nos Fundos Patrimoniais em 2023/24**

UNIDADE MONETÁRIA: EURO

DESCRIÇÃO	NOTAS	Fundo Social	Outras Reservas	Resultados Transitados	Subsídios do Estado	Resultado líquido do período	Total do Capital Próprio
Posição no início de 2023		39.903,83	1.087.588,89	132.665,82	521.746,42	126.196,90	1.908.101,86
Alterações no Período							
Outras alterações reconhecidas nos fundos patrimoniais				126.196,90		-126.196,90	
		0,00	0,00	126.196,90	0,00	-126.196,90	0,00
Resultado Líquido do Período						52.478,63	52.478,63
Resultado Extensivo						-73.718,27	52.478,63
Operações com Instituidores no Período							
Subsídios	6				-31.199,10		
		0,00	0,00	0,00	-31.199,10	0,00	-31.199,10
Posição no fim do período 2023	10	39.903,83	1.087.588,89	258.862,72	490.547,32	52.478,63	1.929.381,39

DESCRIÇÃO	NOTAS	Fundo Social	Outras Reservas	Resultados Transitados	Subsídios do Estado	Resultado líquido do período	Total do Capital Próprio
Posição no início de 2024		39.903,83	1.087.588,89	258.862,72	490.547,32	52.478,63	1.929.381,39
Alterações no Período							
Outras alterações reconhecidas nos fundos patrimoniais				52.478,63		-52.478,63	
		0,00	0,00	52.478,63	0,00	-52.478,63	0,00
Resultado Líquido do Período						49.519,90	49.519,90
Resultado Extensivo						-2.958,73	49.519,90
Operações com Instituidores no Período							
Subsídios					222.705,90		
		0,00	0,00	0,00	222.705,90	0,00	222.705,90
Posição no fim do período 2024	10	39.903,83	1.087.588,89	311.341,35	713.253,22	49.519,90	2.201.607,19



RELATÓRIO E CONTAS

Anexo à Demonstração Financeiras em 31.12.2024 (Montantes expressos em euros)

1. Identificação da Entidade

A Associação Humanitária dos Bombeiros Voluntários de Arouca foi fundada 1964, regendo-se em 2024, pelos Estatutos aprovados nas Assembleias Gerais Extraordinárias de 18.12.2010 e de 29.03.2014. A sede situa-se na Rua dos Bombeiros Voluntários em Arouca.

As atividades da Associação Humanitária dos Bombeiros Voluntários de Arouca estão centradas na Proteção Civil - CAE 84250, designadamente o socorro a feridos, doentes ou náufragos e a extinção de incêndios, mas abrangem também outras áreas complementares e relacionadas com a atividade principal e ainda outros serviços e atividades que não colidam com o seu escopo principal.

2. Referencial contabilístico de preparação das Demonstrações Financeiras

As demonstrações financeiras agora apresentadas refletem os resultados das suas operações e a posição financeira para o período de 12 meses, findo a 31.12.2024.

Estas demonstrações financeiras foram elaboradas no pressuposto da continuidade das operações a partir dos livros e registos contabilísticos da entidade e de acordo com a Norma Contabilística de Relato Financeiro para as Entidades do Setor Não lucrativo (NCRF-ESNL) aprovado pelo Decreto-Lei n.º 98/2015 de 12 de junho. O referido Decreto-Lei menciona que o Sistema de Normalização Contabilística para Entidades do Setor Não Lucrativo é composto pelos seguintes instrumentos:

- Bases para a apresentação de demonstrações financeiras (BADF);
- Modelos de demonstrações financeiras (MDF) - Portaria n.º 220/2015 de 24 de julho;
- Códigos de contas (CC) - Portaria n.º 218/2015 de 24 de julho;
- Norma contabilística e de relato financeiro para entidades do setor não lucrativo (NCRF-ESNL) – Aviso n.º 8259/2015 de 29 de julho;
- Normas interpretativas (NI).

3. Principais Políticas Contabilísticas

As Demonstrações Financeiras foram preparadas de acordo com as Bases de Apresentação das Demonstrações Financeiras (BADF).

As políticas contabilísticas adotadas nas demonstrações financeiras basearam-se no custo histórico e foram preparadas no pressuposto da continuidade das operações, a partir dos livros e registos contabilísticos da Associação, mantidos em Euros. Foi seguido o regime contabilístico de Acréscimo onde os efeitos das operações e de outros acontecimentos são reconhecidos quando eles ocorrem (e não quando, o dinheiro ou o seu equivalente, seja recebido ou pago) sendo registados nos livros contabilísticos e relatados nas demonstrações financeiras dos períodos com os quais se relacionam.



RELATÓRIO E CONTAS

4. Ativos fixos tangíveis

Os ativos fixos tangíveis da Associação encontram-se registados ao custo de aquisição deduzido das respetivas amortizações acumuladas. As despesas com a manutenção e reparação são reconhecidas como custos à medida que são incorridas de acordo com o princípio da especialização dos exercícios.

As depreciações dos ativos fixos tangíveis são calculadas segundo o método das quotas constantes de acordo com os períodos de vida útil esperada dos bens, que se encontram na tabela abaixo:

<u>Ativos tangíveis</u>	<u>Vida útil</u>	<u>Taxa de depreciação</u>
Edifícios e outras construções	50 anos	2%
Equipamento básico	5- 14 anos	7,14% - 20%
Equipamento de transporte	8 - 10 anos	10% - 12,5%
Equipamento administrativo	6 - 16 anos	6,25% - 16,67%
Outros ativos fixos tangíveis	10 anos	10%

Esta rubrica é analisada como segue:

	<i>UNIDADE MONETÁRIA: EURO</i>	
	<u>2024</u>	<u>2023</u>
Valor bruto		
Edifícios e outras construções		
Edifício do quartel	1.925.053,45	1.836.522,01
Escola do Gamarão	152.972,13	152.972,13
Equipamento básico	201.885,66	200.960,66
Equipamento de transporte		
Veículos Incêndios	1.081.368,08	791.219,21
Veículos Soc. e Transp. Doentes	673.231,59	687.226,79
Outros Veículos	113.160,46	113.160,46
Equipamento administrativo	167.488,49	166.543,14
Outros ativos fixos tangíveis		
Equipamento Luz e Som	21.497,94	21.497,94
	<u>4.341.462,79</u>	<u>3.999.247,28</u>
Depreciações acumuladas		
Depreciações do exercício	147.110,61	119.707,78
Alienações/Abates	4.804,99	41.931,59
Depr. acum. dos exercícios anteriores	2.678.051,98	2.734.657,85
	<u>2.829.967,58</u>	<u>2.812.434,04</u>
Valor líquido contabilístico	<u>1.511.495,21</u>	<u>1.186.813,24</u>

**RELATÓRIO E CONTAS**

Os movimentos na rubrica de Ativos fixos tangíveis durante o ano 2024, bem como as respetivas depreciações, são analisados como segue:

	UNIDADE MONETÁRIA: EURO					
	Saldo em 01.01.2024	Aquisições/ Aumentos	Alienações / Abates	Transferê ncias	Regulariz ações	Saldo em 31.12.2024
Valor bruto						
Edifícios e out. construções	2.018.639,08	59.386,50				2.078.025,58
Equipamento básico	200.960,66	925,00				201.885,66
Equipamento de transporte	1.591.606,46	415.666,11	134.707,44			1.872.565,13
Equipamento administrativo	166.543,14	945,35				167.488,49
Outros ativos fixos tangíveis	21.497,94	0,00				21.497,94
	3.999.247,28	476.922,96	134.707,44	0,00	0,00	4.341.462,80

	UNIDADE MONETÁRIA: EURO					
	Saldo em 01.01.2024	Depreciações do exercício	Alienações / Abates	Transferê ncias	Regulariz ações	Saldo em 31.12.2024
Depreciações acumuladas						
Edifícios e out. construções	1.301.362,35	19.221,15				1.320.583,50
Equipamento básico	133.508,80	10.345,66				143.854,46
Equipamento de transporte	1.195.126,63	116.192,46	134.382,06			1.176.937,03
Equipamento administrativo	160.938,32	1.351,34				162.289,66
Outros ativos fixos tangíveis	21.497,94	0,00				21.497,94
	2.812.434,04	147.110,61	134.382,06	0,00	0,00	2.825.162,59

5. Rendimentos e gastos

Para os períodos de 2024 e 2023 foram reconhecidos os seguintes réditos:

Prestação de serviços

	UNIDADE MONETÁRIA: EURO	
	2024	2023
Quotizações e Joias	7.608,90	19.812,90
Serviços de saúde		
ULS EDV (2024) / ARS Norte (2023)	268.916,66	382.111,96
Outras ULS	54.675,44	40.688,53
Seguradoras	5.318,64	2.928,04
INEM	97.314,11	58.667,87
Particulares	20.602,76	17.932,84
Serviço Social (Município Arouca)	12.000,00	12.000,00
Total de Serviços de saúde	458.827,61	514.329,24
Outros Serviços	13.014,46	11.215,55
Total de Prestação de serviços	479.450,97	545.357,69

Juros

	UNIDADE MONETÁRIA: EURO	
	2024	2023
Juros de depósitos a prazo	14.172,96	5.094,46
Total de Juros obtidos	14.172,96	5.094,46

**RELATÓRIO E CONTAS****Outros rendimentos e ganhos**

UNIDADE MONETÁRIA: EURO

	2024	2023
Cedências de instalações	9.400,04	5.792,56
Descontos pronto pag. obtidos	5.225,51	4.887,14
Ganhos em inventários	10.000,00	598,22
Rendimentos e ganhos em investimentos não fin.	23.293,48	3.000,00
Imputação de subsídios para investimentos	47.194,10	31.199,10
Outros	2.918,88	2.499,62
Total de Outros rendimentos e ganhos	98.032,01	47.976,64

Quotas e joias

UNIDADE MONETÁRIA: EURO

	2024	2023
Quotizações e joias	7.608,90	19.812,90
Perdas por imparidade (quotas não recebidas)	4.367,00	15.695,61
Reversões de perdas por imparidade	1.712,00	1.746,50
Total de Quotas e joias recebidas	4.953,90	5.863,79

As quotizações e joias em 2024 totalizaram 7.608,90€. Foram registadas imparidades de dívidas a receber por quotas não pagas de 4.367,00€ e de reversões de perdas por imparidade por quotas recuperadas de outros anos de 1.712,00€. Desta forma, o total de quotas e joias recebidas foi de 4.953,90€. A redução no valor das quotas e joias em 2024 resulta de um processo interno de regularização, refletindo uma contabilização mais realista das receitas associativas.

6. Subsídios, doações e outros apoios das entidades públicas e privadas

A 31 de dezembro de 2024, as variações dos subsídios e doações das entidades públicas e privadas reconhecidos nos fundos patrimoniais, eram as seguintes:

UNIDADE MONETÁRIA: EURO

	Natureza	Saldo em 01.01.2024	Aumentos	Imputações/ Reduções	Saldo em 31.12.2024
POVT - Ampl. Requalificação do E.O. da AHBVArouca	Não reembolsável	263.262,55		6.731,12	256.531,43
Município de Arouca - Ampl. Req. do E.O. da AHBVArouca	Não reembolsável	53.538,75		1.662,98	51.875,77
Município de Arouca - Escola do Gamarão	Não reembolsável	96.052,00		2.183,00	93.869,00
POSEUR - Aquisição do VTTF	Não reembolsável	51.488,00		12.872,00	38.616,00
INEM - Ambulância PEM	Não reembolsável	13.581,02		6.250,00	7.331,02
REN - Doação de viatura	Não reembolsável	12.625,00		1.500,00	11.125,00
Município de Arouca - Aquisição VFCI (BI-77-OG)	Não reembolsável		100.000,00	7.500,00	92.500,00
ANEPC - Comodato VFCI (BL-34ZE)	Não reembolsável		169.900,00	8.495,00	161.405,00
Totais		490.547,32	269.900,00	47.194,10	713.253,22



RELATÓRIO E CONTAS

Para os subsídios, donativos e legados à exploração no exercício de 2024 contribuíram as seguintes entidades:

UNIDADE MONETÁRIA: EURO

	2024	2023
ANEPC	361.936,97	283.947,18
Município de Arouca	141.370,49	135.881,62
Juntas de Freguesias de Arouca	6.800,00	2.000,00
Liga dos Bombeiros Portugueses	4.127,50	2.504,49
INEM	64.633,00	62.706,00
Donativos / Benfeitores privados	114.626,52	31.722,94
Total de Subsídios à exploração	693.494,48	518.762,23

Os subsídios atribuídos pela ANEPC subdividem-se como segue:

UNIDADE MONETÁRIA: EURO

	2024	2023
Combustível	15.887,57	14.416,13
Financiamento das AHB	86.040,12	78.210,87
Equipa Combate Incêndios (DECIR)	103.243,39	96.919,40
Reposição desp. extraordinárias fogos	72.177,51	16.126,58
Equipa de Intervenção Permanente (EIP)	84.588,38	78.274,20
Total de Subsídios atribuídos pela ANEPC	361.936,97	290.139,90

Os subsídios atribuídos pelo Município de Arouca foram os seguintes:

UNIDADE MONETÁRIA: EURO

	2024	2023
Subsídio ordinário	50.000,00	50.000,00
Outros subsídios	7.520,00	7.520,00
Equipa de Intervenção Permanente (EIP)	83.850,49	78.361,62
Total de Subsídios atribuídos pelo M.A.	141.370,49	135.881,62

7. Benefícios dos empregados

O quadro do pessoal da Associação apresenta uma evolução do número de funcionários em diferentes categorias entre 2023 e 2024. Um funcionário do serviço da central saiu por iniciativa própria, havendo duas admissões para o serviço de transportes de utentes.

	2024	2023
Serviços Administrativos	3	3
Motoristas	3	3
Serviços da Central	2	3
Auxiliares de Serviços Gerais	5	5
Pessoal de Ambulâncias	8	6
Bombeiros – EIP	10	10
Total	31	30



RELATÓRIO E CONTAS

Os gastos com o pessoal foram os seguintes:

	UNIDADE MONETÁRIA: EURO	
	2024	2023
Subsídio de alimentação: Funcionários	26.566,00	23.798,51
EIP	13.176,00	12.690,00
Remunerações: Funcionários	266.986,56	246.707,86
EIP	122.912,88	114.751,05
Encargos s/remunerações: Funcionários	59.466,84	55.028,90
EIP	27.409,57	25.625,58
Seguros de AT: Funcionários	3.878,56	4.069,43
EIP	4.037,41	3.985,80
Outros gastos com pessoal	171.138,40	131.401,45
Total de Gastos com pessoal	695.572,22	618.058,58

Os outros gastos com o pessoal subdividem-se conforme se seguem:

	UNIDADE MONETÁRIA: EURO	
	2024	2023
Equip. Comb. Incêndios (DECIR)	100.083,10	95.400,20
Alimentação	43.270,14	19.192,31
Outros gastos	27.785,16	16.808,94
Total de gastos com pessoal voluntário	171.138,40	131.401,45

O custo associado à equipa de combate a incêndios (DECIR) são compensados com o subsídio atribuído pela ANEPC, que suporta estes gastos. A alimentação do pessoal voluntário inclui todas as refeições suportadas pela Associação durante os períodos de serviço, bem como os custos de alimentação do pessoal envolvido nos fogos florestais.

Os outros gastos com o pessoal abrangem despesas relacionadas com exigências legais para os bombeiros, como o averbamento do grupo 2 nas cartas de condução, além de outras despesas diversas, incluindo o complemento do seguro de acidentes pessoais assumido pelo Município de Arouca e encargos com cursos de formação. Também estão incluídas as verbas transferidas para os bombeiros, destinadas a cobrir despesas com propinas e creches, provenientes da ANEPC/LBP.

Os titulares dos Órgãos Sociais não auferiram qualquer remuneração, exercendo as suas funções em regime de voluntariado.

8. Outras divulgações

8.1. Ativo corrente

O ativo corrente inclui clientes conta corrente, outras contas a receber, caixa, depósitos à ordem e outros depósitos bancários, todos reconhecidos pelo seu justo valor.

Nos clientes conta corrente são contabilizadas as dívidas de curto prazo das diversas ULS com quem trabalhamos, do INEM, das seguradoras, de diversas entidades e de particulares a quem prestamos serviços.

Os depósitos à ordem e outros depósitos bancários incluem as disponibilidades nas instituições de



RELATÓRIO E CONTAS

crédito, tanto à ordem como a prazo. As disponibilidades a prazo abrangem diversos vencimentos, podendo, no entanto, ser mobilizadas de imediato em caso de necessidade de fundos.

A discriminação das contas de depósitos à ordem, a prazo, outras contas a receber e Estado e outros entes públicos é a seguinte:

		UNIDADE MONETÁRIA: EURO	
		Valor	
Depósitos à ordem			
Crédito Agrícola		72.692,29	
Millennium BCP		18.794,34	
Caixa Geral Depósitos		96.706,14	
Montepio		4.528,37	
Total de depósitos à ordem		192.721,14	
		UNIDADE MONETÁRIA: EURO	
		Valor	Vencimento a
Depósitos a prazo			
Crédito Agrícola	200.000,00		26-02-2025
“	50.000,00		05-03-2025
Caixa Geral de Depósitos	160.000,00		17-02-2025
Montepio	100.000,00		09-04-2025
Total de depósitos a prazo	510.000,00		
		UNIDADE MONETÁRIA: EURO	
		Valor	
Outras contas a receber			
Devedores por acréscimo rendimentos	34.976,56		
Outros devedores	10.000,00		
Total de outras contas a receber	44.976,56		
		UNIDADE MONETÁRIA: EURO	
		Valor	
Estado e outros entes públicos			
IVA Reembolsos	3.709,60		
Total de Estado e outros entes públicos	3.709,60		

8.2. Diferimentos

Na rubrica dos diferimentos foram registados os valores dos seguros de acidentes de trabalho e de multiriscos pago em 2024 mas referente ao ano de 2025.

		UNIDADE MONETÁRIA: EURO
		Valor
Diferimentos – Gastos a reconhecer		
Seguro Acidentes de Trabalho		8.564,39
Seguro Multiriscos		811,38
Total de diferimentos		9.375,77



RELATÓRIO E CONTAS

8.3. Passivo corrente

No detalhe do passivo corrente, o valor de fornecedores é superior ao do ano anterior, apresentando um prazo médio de pagamento em 2024 de 46 dias.

Na conta de Estado e outros entes públicos incluem-se os valores a pagar, mas ainda não vencidos respeitantes à Segurança Social e às retenções de IRS sobre os salários e o IVA a liquidar respeitante a operações sujeitas a este imposto.

Discrimina-se assim esta conta:

	UNIDADE MONETÁRIA: EURO	
	2024	2023
Retenções de impostos s/ rendimentos	855,00	950,00
Contribuições p/ Seg. Social	9.244,67	8.665,51
IVA	680,10	1.299,77
Total de Estado e outros entes públicos	10.779,77	10.915,28

A composição da rubrica de outras contas a pagar é a seguinte:

	UNIDADE MONETÁRIA: EURO	
	2024	2023
Credores por acréscimo de gastos	51.515,13	46.071,21
Total de Outras contas a pagar	51.515,13	46.071,21

Os credores por acréscimo de gastos incluem os montantes referentes a remunerações e aos respetivos encargos com férias e subsídios de férias vencidos em 2024, mas cuja liquidação ocorrerá apenas em 2025.

8.4. Fornecimento e serviços externos

A conta de fornecimentos e serviços externos incorpora os diversos custos incorridos durante o ano de 2024, conforme se discrimina:

	UNIDADE MONETÁRIA: EURO	
	2024	2023
Trabalhos especializados	9.483,31	7.859,54
Conservação e reparação de viaturas	112.850,88	58.413,93
Conservação e reparação de div. equip. e edifício	31.159,45	36.830,59
Roupas, fardamento e calçado	5.592,83	17.656,22
Pneus	17.542,95	10.361,11
Outras despesas com viaturas	4.443,49	7.862,52
Eletricidade	11.488,61	10.063,18
Combustíveis	128.812,82	111.165,38
Água	1.060,24	256,15
Deslocações, estadas e transportes	974,61	1.513,90
Comunicação	6.355,98	5.727,86
Seguros	12.056,70	11.538,88
Limpeza, higiene e conforto	2.787,74	3.107,29
Material de 1 ^{os} socorros	5.478,60	3.941,77
Oxigénio	3.402,88	3.436,18
Atividades sociais e culturais	29.826,91	15.809,71
Outras despesas	3.965,93	3.233,16
Total de Fornecimento e serviços externos	387.283,93	308.777,37

**RELATÓRIO E CONTAS**

8.5. Outros gastos e perdas

Os outros gastos e perdas encontram-se divididos da seguinte forma:

	UNIDADE MONETÁRIA: EURO	
	2024	2023
Descontos concedidos	1.872,21	1.987,70
Outros gastos	736,55	2.231,85
Total de gastos e perdas	2.608,76	4.219,55

8.6. Acontecimentos após data de balanço

Não são conhecidos à data quaisquer eventos subsequentes, com impacto significativo nas Demonstrações Financeiras de 31 de dezembro de 2024. Após encerramento do período, e até à elaboração do presente anexo, não se registaram outros factos suscetíveis de modificar a situação relevada nas contas.

9. Aprovação

O presente Relatório e Contas do Exercício, depois de analisados, foram aprovados por unanimidade em Reunião de Direção, na sede da Associação, no dia 10 de março de 2025, sendo presentes à Assembleia Geral para os fins previstos nos Estatutos.

10. Proposta

Nos termos expostos, a Direção da Associação Humanitária dos Bombeiros Voluntários de Arouca, propõe:

1. Que seja aprovado o relatório e contas do período de 2024;
2. Que os resultados obtidos no montante de 49.519,90 euros sejam aplicados em Resultados Transitados.

Arouca, 10 de março de 2025

CC n.º 83145

A Direção

Luciana Brandão

Presidente
Celso Portugal
Ferreira
da Silva

Vice-Presidente
Maria da Glória
Morais
Ferreira
Leite

Secretário
José Dinis de
Figueiredo
Mendes

Tesoureiro
Carlos Alberto
Noites de Brito
Peres

Vogal
António Manuel
Moreira Martingo
Pato

Aprovado em Assembleia Geral de 22 de Março de 2025.
O Presidente da Assembleia Geral,
O Vice-Presidente,
O Secretário,



RELATÓRIO E CONTAS



ASSOCIAÇÃO HUMANITÁRIA DOS BOMBEIROS VOLUNTÁRIOS DE AROUCA

Parecer do Conselho Fiscal

Senhores Associados:

Em conformidade com as disposições estatutárias, cumpre ao Conselho Fiscal, no exercício das suas competências, emitir parecer sobre os documentos de prestação de contas da Associação Humanitária dos Bombeiros Voluntários de Arouca, referentes ao exercício findo em 31 de Dezembro de 2024.

O Conselho Fiscal acompanhou durante o ano a actividade da Associação através da análise da documentação disponível e dos contactos que manteve com a Direcção e com os Serviços administrativos e financeiros, tendo recebido as informações e esclarecimentos suficientes.

De acordo com as suas atribuições, o Conselho Fiscal examinou as Demonstrações Financeiras da Associação, compreendendo o Balanço em 31 de Dezembro de 2024, que evidencia um total de dois milhões trezentos e treze mil oitocentos e oitenta e quatro euros e vinte e cinco cêntimos (€ 2.313.884,25) e um total de Fundos patrimoniais de dois milhões duzentos e um mil seiscentos e sete euros e dezanove cêntimos (€ 2.201.607,19), incluindo um resultado líquido de quarente e nove mil quinhentos e dezanove euros e noventa cêntimos (€49.519,90), as Demonstrações dos Resultados por Naturezas, por Funções, das Alterações nos Fundos Patrimoniais e dos Fluxos de Caixa, bem como o correspondente Anexo que permite uma adequada compreensão das peças anteriores.

Analisou-se também o Relatório de Actividades do período de 2024 que inclui a proposta de aplicação do resultado líquido do exercício.

Face ao exposto, o Conselho Fiscal é de parecer que:

As Demonstrações financeiras acima referidas traduzem, com rigor e de forma verdadeira e apropriada, a situação financeira da Associação pelo que a proposta de aplicação de resultados apresentada pela Direcção deve ser aprovada.

Arouca, 18 de Março de 2025.

O Conselho Fiscal

(Saul Teixeira Pimenta)

(Maria Graça Ramos Pêres)

(Albino de Pinho Vieira da Silva)



RELATÓRIO E CONTAS



ASSOCIAÇÃO HUMANITÁRIA DOS
BOMBEIROS VOLUNTÁRIOS DE AROUCA



PARECER DO CONSELHO GERAL

RELATÓRIO E CONTAS DO EXERCÍCIO DE 2024

O Conselho Geral da Associação Humanitária dos Bombeiros Voluntários de Arouca reuniu no dia 20 de Março de 2025, pelas 18.00 horas e estando presentes quatro dos seus membros, analisou detalhadamente o Relatório e Contas do exercício do ano de 2024, apresentado pela Direção e, sobre o mesmo, emitiu o seguinte parecer:

É de realçar o que ocorreu e que a Associação enfrentou em meados de Setembro de 2024, que foi o incêndio na zona leste do concelho de Arouca que devido ao severo clima da altura trouxe consequências muito graves. É de realçar também a ajuda das populações e entidades no combate em várias frentes de fogo e no apoio logístico prestado.

O Conselho Geral fez uma apreciação muito positiva do trabalho desenvolvido pela Direção e Corpo Ativo, destacando-se o controlo financeiro, a dedicação, o espírito de cooperação, o empenho e o bom senso que sempre procuraram tomar nas decisões assumidas para servir, o melhor possível, os Arouquenses e não só.

É de realçar a rubrica de investimentos realizados no ano de 2024 no valor de 476.922,96 € e que se referem essencialmente à aquisição e grandes reparações de viaturas de transporte de doentes e combate a incêndios, a obras no edifício como uma nova cobertura na zona do pavilhão e da parte da frente do quartel e revestimento das paredes do mesmo pavilhão.

Sendo a atividade principal da Associação o socorro e a prestação de serviços à população, esta atingiu o valor de 479.450,97 €, representando cerca de 37% dos rendimentos totais tendo-se registado um decréscimo de 65.906,72 € em relação ao ano anterior se bem que por outro lado os subsídios e doações aumentaram para um valor de 693.094,48 €, tendo-se verificado um aumento de 174.332,25 € correspondendo a cerca de mais 34%.

Verifica-se também que os gastos com o pessoal no ano de 2024, representam uma maior expressão no valor total dos gastos no valor de 695.572,22 € que representam um peso de 56% e com um aumento em relação ao ano anterior, de 77.513,64 € (+13%) e que se justifica com a atualização salarial e o aumento dos gastos com o pessoal voluntário.

Os gastos com fornecimentos e serviços externos tem um peso de 31% no total dos gastos com um valor de 387.283,93 € e que corresponde a um aumento de 78.506,56 € (+25%) em relação ao ano anterior e justifica-se principalmente como aumento dos custos com combustíveis e reparações de



RELATÓRIO E CONTAS



ASSOCIAÇÃO HUMANITÁRIA DOS BOMBEIROS VOLUNTÁRIOS DE AROUCA

veículos agravados pelas consequências dos incêndios florestais que afetaram severamente o concelho em 2024.

Registou-se, felizmente, uma ligeira diminuição de ocorrências de incêndios rurais, inferior aos anos anteriores, mas infelizmente um aumento muito significativo de área ardida (**4965 ha**), se compararmos com a área ardida em 2023 (**260 ha**).

É de salientar o registo médio anual de 294 horas de serviço voluntário prestado por cada bombeiro /a em socorro, simulacro e piquete.

CONTAS DO EXERCÍCIO

Este documento de gestão encontra-se elaborado numa forma simples, perceptível, transparente e perfeitamente inteligível.

Destacamos os seguintes aspetos fundamentais:

- 1 – Foram recebidos **693.494,48 €** como Subsídios à Exploração, sendo de salientar os seguintes:
 - **361.936,97 €** da ANEPC para custear despesas com fogos florestais.
 - **141.370,49 €** do Município de Arouca sendo 50.000,00 € como subsídio ordinário e 83.850,49 € como participação com a EIP (Equipa de Intervenção Permanente).
 - **64.633,00 €** do INEM.
 - **114.626,52 €** de donativos diversos.
 - **4.127,50 €** da Liga de Bombeiros Portugueses.
 - **6.800,00 €** de Juntas de freguesia.

- 2 – O total da prestação de serviços no valor de **479.450,97 €** representa uma elevada percentagem do total de rendimentos.

- 3 – Os gastos com pessoal estão devidamente detalhados e atingiram o valor de **695.572,22 €**, verificando-se um aumento de **77.513,64 €**, pois isso deve-se essencialmente a um aumento salarial do pessoal relativamente ao ano anterior, um aumento do subsídio de alimentação e um aumento de gastos com o pessoal voluntário.

- 4 – Os gastos com fornecimentos e serviços externos apresentam um valor de **387.283,93 €**, que representam um peso significativo no total dos gastos e que registaram um acréscimo de cerca de **25%** relativamente a 2023, pois houve um aumento significativo dos gastos com combustíveis, com preços mais altos do que os do ano anterior e a conservação e reparação de viaturas que foram os fatores principais para esse aumento.

Rua dos Bombeiros Voluntários | 4540-130 Arouca
secretaria: tel. 256 944 800 | email: geral@abvarouca.com
emergência: tel. 256 944 122 | email: central@abvarouca.com
CONTRIBUINTE N.º 501 079 157
ASSOCIAÇÃO DE UTILIDADE PÚBLICA | FUNDADA EM 25-04-64 | ARRANQUE EFECTIVO 11-04-77



RELATÓRIO E CONTAS



ASSOCIAÇÃO HUMANITÁRIA DOS BOMBEIROS VOLUNTÁRIOS DE AROUCA

5 – O resultado líquido positivo registado no final do ano era de 49.519,90 €, reflete a manutenção do nível dos serviços prestados e os apoios dos benfeitores, particulares e empresas, do Município de Arouca e do Estado através da ANEPC, o que ajudou a equilibrar as contas e gerar o referido resultado positivo.

PARECER FINAL

Tendo em atenção as considerações feitas ao Relatório das Atividades desenvolvidas, bem como às Contas do Exercício de 2024, o Conselho Geral emite um parecer favorável à aprovação destes dois documentos de gestão pela Assembleia Geral e propõe que seja posto à votação nessa mesma Assembleia, um voto de louvor pelo excelente trabalho desenvolvido pela Direção, Comando e Corpo Ativo ao longo do ano, mantendo a Associação com uma situação financeira equilibrada.

Arouca 20 de Março de 2025

O Presidente do Conselho Geral


Manuel Brandão Duarte



RELATÓRIO E CONTAS

ASSOCIAÇÃO HUMANITÁRIA DOS BOMBEIROS VOLUNTÁRIOS DE AROUCA

RUA DOS BOMBEIROS VOLUNTÁRIOS

4540 -130 AROUCA CAE: 84250 NIPC: 501079157

Mat. 130996 de 1996.09.13 em AROUCA

Folha
0101

ACTA N.º 100

----- Aos vinte e dois dias do mês de março do ano de dois mil e vinte e cinco, pelas dez horas e trinta minutos, deu-se início à reunião, no Salão Nobre da Associação Humanitária dos Bombeiros Voluntários de Arouca, trinta minutos após a hora da convocatória devido à ausência de quórum e de acordo com o indicado no regimento, em cumprimento da seguinte-----

----- ORDEM DE TRABALHOS -----

-----Ponto 1 – Leitura e aprovação da ata da Assembleia anterior;-----

-----Ponto 2 – Apresentação, discussão e votação do Relatório e Contas do Exercício de 2024 e Parecer do Conselho Fiscal; -----

-----Ponto 3 – Votação da proposta da Direção para aumento da quota anual;-----

-----Ponto 3 – Análise de assuntos de interesse para a Associação;-----

-----Ponto 4 – Votação da ata da reunião, em minuta.-----

-----Presidiu a esta sessão o Presidente da Assembleia Geral, Afonso da Costa dos Santos Veiga, coadjuvado pelo Vice-presidente Fernando Noites Peres e pelo Secretário António Augusto Teixeira Garrido.-----

-----Aberta a sessão, o Presidente da Mesa saudou os presentes e procedeu à leitura da ordem de trabalhos, passando de seguida ao **primeiro ponto** correspondente à leitura da ata da reunião anterior, datada de catorze de dezembro último, que depois de lida, foi a mesma posta à votação da Assembleia, sendo aprovada por unanimidade.-----

-----Passando ao **ponto número dois**, Apresentação, discussão e votação do Relatório e Contas do Exercício de 2024 e Parecer do Conselho Fiscal, o Presidente da Mesa deu a palavra à Chefe da Secretaria, Luciana Brandão e esta chamou o Adjunto do Comando, Sérgio Azevedo, que esclareceram a Assembleia quanto aos serviços operacionais e o Relatório e Contas de 2024. -----

-----Depois dos esclarecimentos, o Presidente da Mesa pôs à votação os documentos em análise (Relatório e Contas e Parecer do Conselho Fiscal relativos ao exercício), tendo os mesmos sido aprovados por unanimidade. Estes documentos por serem extensos aqui se não transcrevem, ficando no entanto arquivados e a fazer parte desta ata.-----

-----Também, por unanimidade, foi aprovada a proposta da Direção constante do Relatório e Contas do Exercício de 2024, no sentido de que os resultados líquidos obtidos no montante de quarenta e nove mil, quinhentos e dezanove euros e noventa cêntimos (49.519,90€), sejam transferidos para Resultados Transitados.-----

-----Posteriormente foi apresentado pelo Conselho Geral o respetivo parecer, sem caráter vinculativo, que, depois de lido e posto à votação, foi também aprovado por unanimidade.-----

-----Conforme consta do Parecer do Conselho Geral, o Presidente da Mesa pôs à votação o voto de louvor ali expresso, pelo excelente trabalho desenvolvido pela Direção, Comando e Corpo Ativo ao longo do ano, mantendo a Associação com uma situação financeira equilibrada. Posto à votação foi este aprovado por unanimidade.-----



RELATÓRIO E CONTAS

-----Quanto ao **ponto três** da ordem de trabalhos “Votação da proposta da Direção para aumento da quota anual”, depois de lida e posta à votação foi aprovada por unanimidade, no sentido de que a quota anual passou de 12 euros para 20 euros anuais. Esta proposta por ser extensa não se transcreve, ficando arquivada e a fazer parte desta ata. -----

-----Quanto ao **ponto quatro** da ordem de trabalhos “Análise de assuntos de interesse para a Associação”, intervieram o associado Sérgio Azevedo e o Presidente da Direção, Celso Portugal, para informar sobre a inoperacionalidade do VFCI, cedido em regime de comodato pela ANEPC, e esclarecer a situação do outro veículo idêntico adquirido pela Associação, que se encontra ao serviço com os devidos avales do construtor da viatura.-----

-----Em relação ao **ponto cinco** “Votação da ata da reunião, em minuta”, esta foi lida, submetida a votação e aprovada por unanimidade.-----

----- Como conclusão desta Assembleia, o Presidente da Mesa agradeceu aos presentes pela forma harmoniosa e participativa com que decorreram os trabalhos e declarou encerrada a sessão, da qual se lavrou a presente ata, a ser assinada pelos membros da Mesa.-----

O Presidente:

O Vice-Presidente:

O Secretário:

IRS SOLIDÁRIO

PODE DOAR GRATUITAMENTE 0,5% DO SEU IRS



BOMBEIROS VOLUNTÁRIOS DE AROUCA | MODELO 3 | QUADRO 11 | CAMPO 1101

| NIF 501 079 157 |

www.abvarouca.com